



NÁVOD K OBSLUZE

Lanový kladkostroj 4 t (2-zubý) Typ: G01071, Model: FD-4T




Před prvním použitím prosíme o důkladné seznámení se s tímto návodem k obsluze. Seznámení se se všemi pokyny, nezbytnými k bezpečnému používání a obsluze a porozumění všech rizik, které mohou vzniknout během provozu zařízení, patří do povinnosti jeho uživatele.



Vyrobena pro
F.H. GEKO
Kietlin, ul. Spacerowa 3
97-500 Radomsko, Polsko

www.geko.pl



TECHNICKÉ ÚDAJE:

- nosnost: max. 4000 kg (2000kg bez kladky)
- délka lana s kladkou: cca 1,1 m
- délka lana bez kladky: cca 2,1 m
- průměr lana: 6 mm
- celková délka s kladkou: 1,5 m
- celková délka bez kladky: 2,9 m

2-zubá západka**POZOR:**

1. Nepoužívejte, pokud je lano poškozené nebo překroucené.
2. Nepoužívejte k přemístění osob nebo zvířat.
3. Nepřekračujte maximální parametry kladkostroje.
4. V případě potřeby naolejujte všechny pohyblivé části.

OBECNÉ BEZPEČNOSTNÍ PODMÍNKY

Před zahájením práce se pečlivě seznámte s tímto návodem k obsluze.

Tento návod k obsluze zachovejte pro případné budoucí použití.

Před zahájením práce důkladně zkontrolujte technický stav kladkostroje.

Kladkostroj není určen ke zvedání nákladů. Pracovní lano nemůže pracovat ve svislé poloze.

Není dovoleno překročit zatížení uvedené v technických parametrech a na typových štítcích zařízení.

Před zahájením práce zkontrolujte technický stav kladkostroje, zvláštní pozornost věnujte stavu pracovního lana (tvar průřezu musí být kruhový a nesmí zde být záhyby nebo vyčnívající vlákna) není dovoleno používat prodloužení pracovního ramene.

Zatížené lano se nesmí dotýkat jakýchkoliv ostrých nástrojů, není dovoleno pracovním lanem omotávat předměty, které by měly být taženy.

Děti a neproškolené osoby nesmí být v blízkosti pracoviště.

V poloze maximálně vytaženého lana musí na bubnu zůstat nejméně 3 otáčky lana.

Během provozu musí obsluha po celou dobu sledovat pohyb nákladu a kladkostroje a věnovat pozornost bezpečnosti osob v blízkosti.

Obsluha by neměla nosit volné oděvy a nesvázané dlouhé vlasy.

Jakékoliv vlastnoruční opravy jsou zakázány.

V případě práce s jedním lanem je povolené poloviční zatížení, které je uvedeno ve specifikaci.

OBSLUHA

Vyjměte zařízení z krabice a zkontrolujte jeho stav.

Připojte pevný hák k pevné základně (zkontrolujte jeho stav)

nastavte západku ramene do polohy rozvíjení (obr. 1)

Uvolněte západku bubnu (obr. 1).

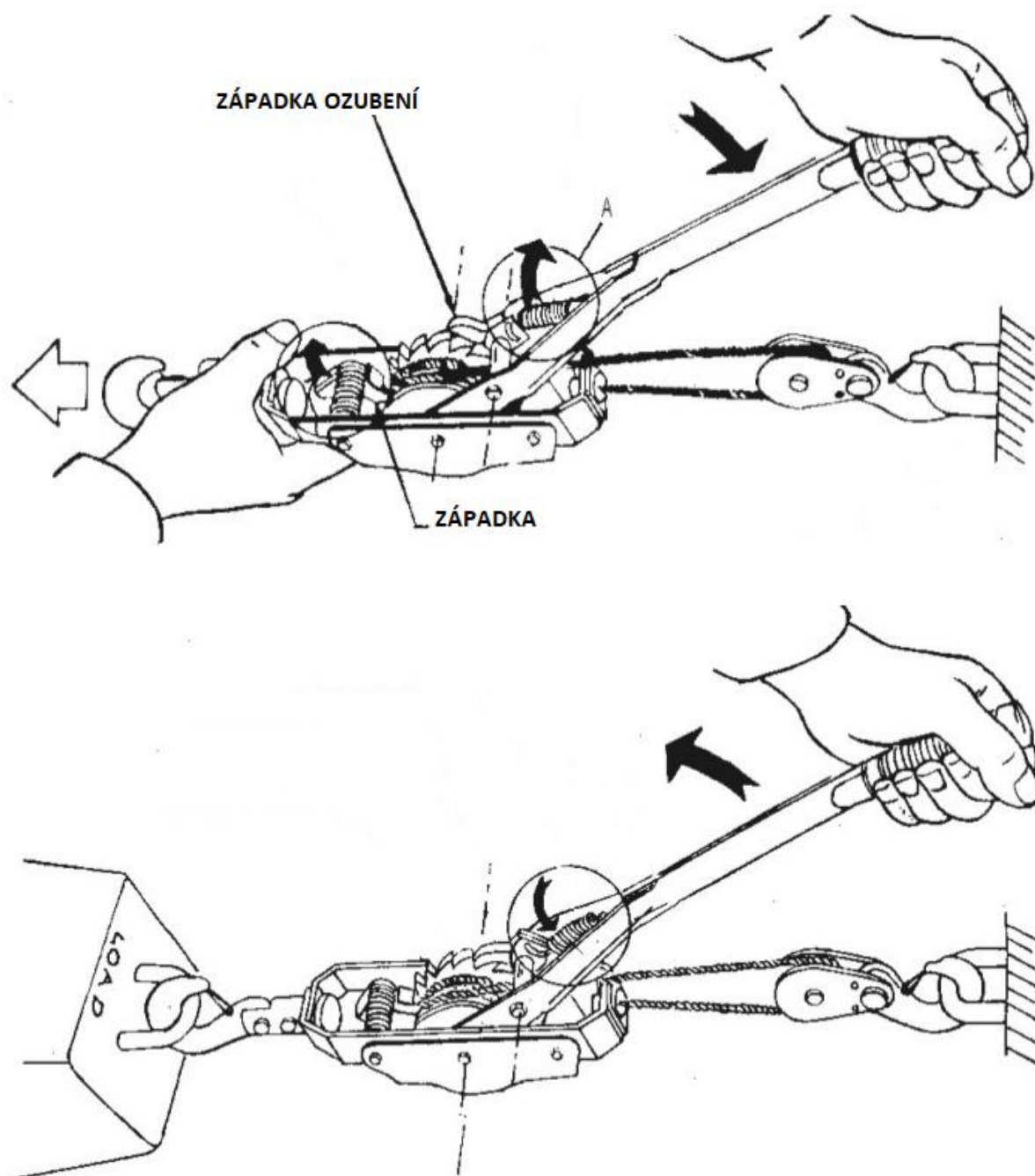
Vytáhněte lano na požadovanou délku (obr. 1).

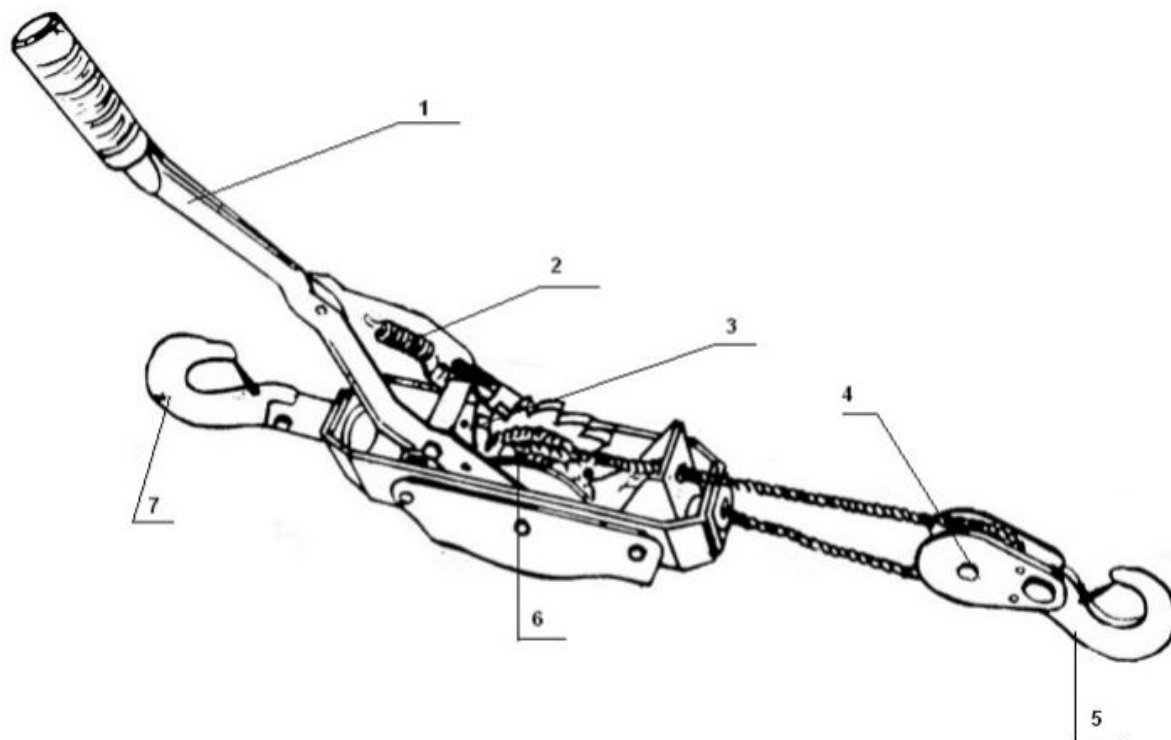
Připojte hák k přitahovanému předmětu, nastavte západku ramene (obr. 2),

uvolněte západku bubnu (obr. 2), pohybujte pracovním ramenem, dokud nedosáhnete požadovaného přesunutí předmětu (obr. 2).

ÚDRŽBA

1. Kladkostroj musí být chráněn před vlhkostí. Pokud je práce prováděna ve vlhkém prostředí, vysušte zařízení a naolejujte všechny pohyblivé části.
2. Jakékoliv opravy jsou zakázány.





- 1. pracovní rameno
- 2. pružina západky ozubení
- 3. západka ozubení
- 4. kladka
- 5. pohyblivý hák
- 6. buben
- 7. pevný hák

Vyrobena pro
F.H. GEKO
Kietlin, ul. Spacerowa 3
97-500 Radomsko, Polsko



Poslední dvě číslice roku uplatnění označení CE - 15

ES PROHLÁŠENÍ O SHODĚ

F.H. GEKO Kietlin, ul. Spacerowa 3, 97-500 Radomsko, Polsko
prohlašuje s plnou odpovědností, že:

Lanový kladkostroj 4T (2-zubý) TYP: G01071, MODEL: FD-4T

splňuje požadavky směrnic Evropského parlamentu a Rady:

2006/42/ES ze dne 17. května 2006 ve věci strojů
a norem EN ISO 1 21 00:201 0

je identický s exemplářem, který je předmětem certifikátu hodnocení
typu ES č. B-S1 4065627 ze dne 9. 6. 2014

vydaného společností BEIDE (UK) Product Service Limited
U.K. Flat 1 07, 25 Indescon Square, London, United Kingdom
Čína, 6F, Bldg E, Hourui 3rd Ind Zone, Xixiang, Bao'an Dist, Shenzhen
Web: www.szbeide.com; E-mail: admin@szbeide.com

Toto ES prohlášení o shodě nebude platné, pokud bude výrobek změněn
nebo přestavěn bez souhlasu výrobce.

Za technickou přípravu dokumentace odpovídá:

Grzegorz Kowalczyk, Kietlin, ul. Spacerowa 3, 97-500 Radomsko, Polsko.

Kietlin, 25. 9. 2015

Místo a datum vystavení

Mgr. Grzegorz Kowalczyk

Příjmení, jméno a funkce oprávněné osoby