



G03192

Pneumatická hadice na navijáku 20 m 8x12 mm
Překlad původního návodu

CZ



Pneumatická hadice na navijáku 20 m 8x12 m

UPOZORNĚNÍ!

Před použitím si přečtěte tento návod a uschovejte ho pro další použití zařízení.

CZ

Vyrobeno pro:
GEKO společnost s ručením omezeným, k. s.
Kietlin, ul. Spacerowa 3
97-500 Radomsko, Polsko
geko@geko.pl
www.geko.pl



Děkujeme, že jste si zakoupili náš výrobek. Před zahájením používání si prosím pečlivě přečtěte návod a uschovejte ho.

1. Upozornění:

- a. Výrobek není určen pro pitnou vodu a škodlivé plyny s korozivními, chemickými, mastnými nebo jedovatými kapalinami.
- b. Nedovolte dětem používat tento výrobek.
- c. Nepokládejte na výrobek žádné břemeno, nepouštějte ho z výšky ani jej nevystavujte slunečnímu záření.
- d. Neotevírejte výrobek, pokud nejste odborník, aby nedošlo k poškození vnitřních částí nebo vypadnutí ocelového pásu.

2. Montáž:

- a. Vyberte vhodné místo podle zásady bezpečnosti, stability a snadného ovládání, aby měl naviják zajištěn dostatek prostoru pro pohyb.
- b. Naviják lze namontovat vodorovně nebo svisle na betonový sloup, betonovou stěnu nebo ocelovou konstrukci.
- c. Použijte montážní držák jako šablonu pro označení pozic šroubů, vyvrtejte čtyři otvory do zdi a zajistěte každý rozpěrný kolík a matici. Pravidelně kontrolujte, zda se během provozu neuvolnily.

3. Používání:

Připojte hadici ke zdroji vzduchu.

Rozvíjení:

Vytáhněte hadici na požadovanou délku a zastavte.

Navíjení hadice:

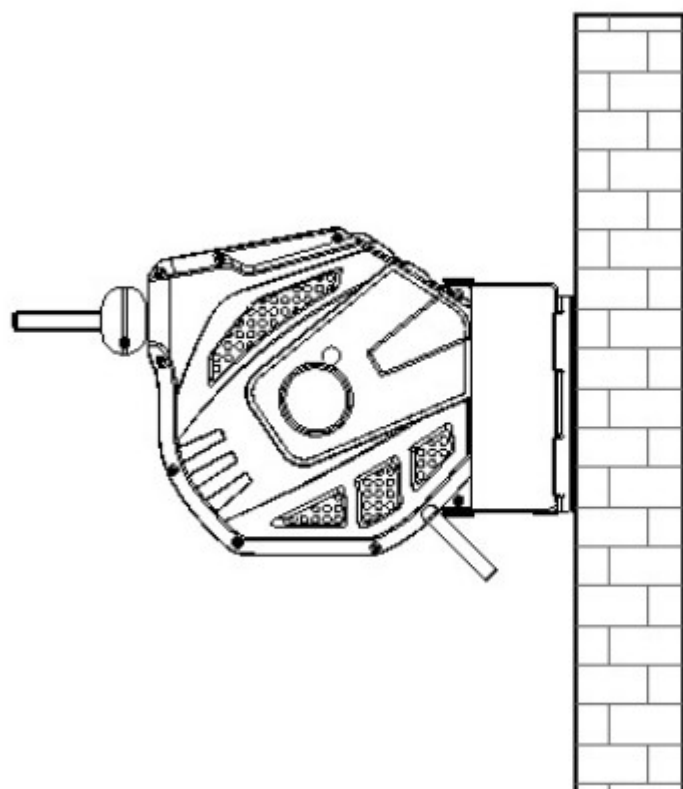
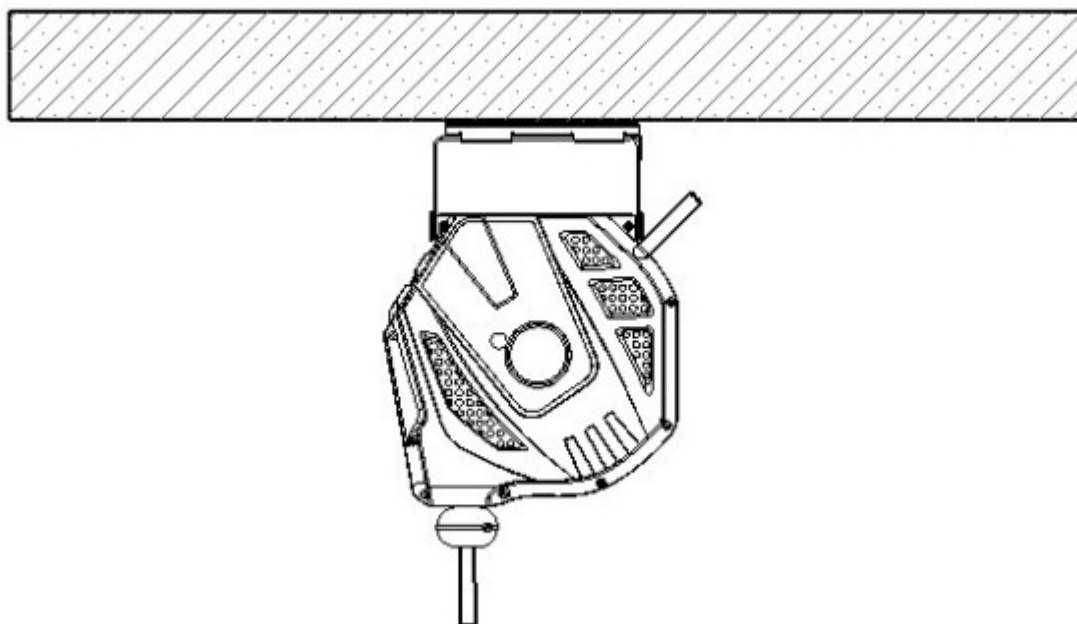
S koncem hadice se vraťte do krabice na hadici. Vypněte zdroj vzduchu, povolte konektor vodící hadice.

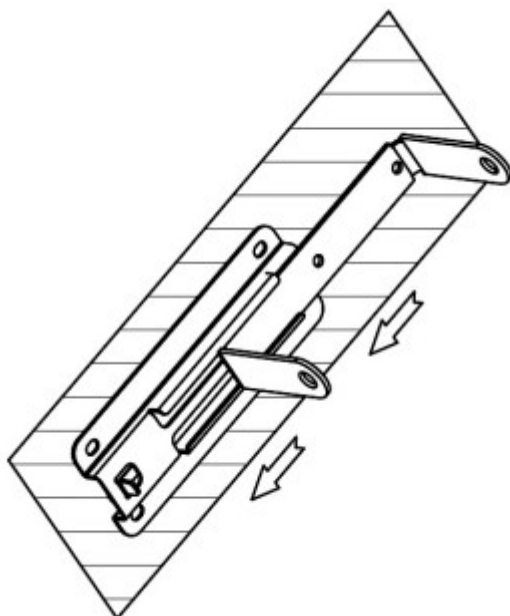
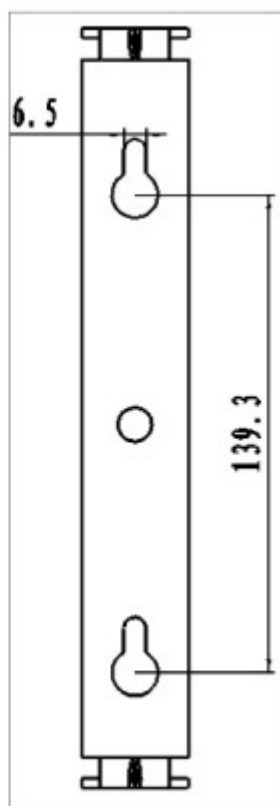
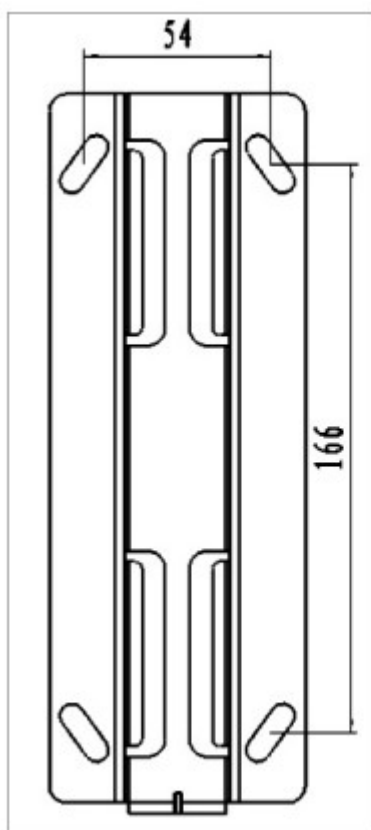
Upozornění:

- a. Během provozu nevytahujte celou hadici, abyste chránili a prodloužili její životnost.
- b. Hadici při navíjení vždy držte, abyste zabránili jejímu rychlému navíjení, které by mohlo poškodit části nebo předměty kolem.

4. Řešení problémů:

- a. Pokud se hadice během provozu zašpiní, očistěte ji měkkým navlhčeným hadříkem (nejprve vypněte napájení/zdroj vzduchu). Přetření hadice trochou maziva může usnadnit navíjení.
- b. Pokud se hadice nechce navíjet, vytáhněte ji znovu na trochu delší délku a poté naviňte, opakujte postup, dokud nebude hadice stočená.







ZÁRUČNÍ LIST

.....
Datum prodeje *
.....
Kupující (jména a příjmení / název firmy) *
.....
* vyplňuje prodejce

Adresa *
.....
Název výrobku *
.....
Model / Kód výrobku *

Prohlašuji, že jsem si přečetl záruční podmínky
a souhlasím s podmínkami uvedenými níže.
Zboží nemá žádné viditelné vady ani poškození.

(razítko a čitelný podpis prodejce)
**UPOZORNĚNÍ! Neoprávněný zápis do záručního listu
nebo provedení jakýchkoliv změn ve stávajících
záznamech se rovná ztrátě záručních práv.**

(čitelný podpis kupujícího)
Záruční list je platný pouze s dokladem o koupi.

Záruční podmínky

V souladu se zákonem č. 136/2002 Sb. se na Vámi zakoupený výrobek poskytuje záruka na dobu 24 měsíců od data prodeje. V případě nákupu zboží používané pro obchodní nebo podnikatelskou činnost je záruční doba 12 měsíců. Záruka je poskytována pouze v případě, že jsou výrobky používány v souladu s návodem k obsluze a způsobu použití.

Ze záruky jsou vyjmuty všechny díly podléhající přirozenému opotřebení, přetížením, použitím výrobku k jiným účelům, než ke kterým je určen a na závady vzniklé při dopravě nebo nesprávným (neodborným) zacházením. Za nesprávné zacházení považujeme příklad, kdy nebyl brán zřetel na návod k obsluze a obecně závazné předpisy pro práci s výrobkem. Obdobně se hodnotí i pokus o neodbornou opravu nad rámec doporučené údržby.

Záruka se vztahuje výlučně na závady způsobené vadou materiálu, výrobní montáže nebo technologií zpracování.

Nárok na uplatnění záruky zaniká:

- 1) výrobek nebyl používán v souladu s návodem k obsluze
- 2) byl proveden jakýkoliv zásah do konstrukce stroje bez předchozího písemného souhlasu firmou KAXL s.r.o.
- 3) výrobek byl používán v jiných podmínkách nebo k jiným účelům, než ke kterým je určen
- 4) byla některá část výrobku nahrazena neoriginální součástí
- 5) k poškození výrobku nebo k nadměrnému opotřebení došlo vinou nedostatečné údržby
- 6) škody vzniklé působením vnějších mechanických, teplotních či chemických vlivů
- 7) vady byly způsobeny nevhodným skladováním, či manipulací s výrobkem
- 8) výrobek byl používán (pro daný typ výrobku) v agresivním prostředí např. prašném, vlhkém
- 9) výrobek byl použit nad rámec přípustného zatížení

Záruka se nevztahuje na položky, u kterých lze očekávat opotřebení v důsledku jejich normální funkce (např. opotřebení uhlíků, zapalovací svíčka atd.)

Pro provoz výrobků používejte pouze doporučené příslušenství a originální náhradní díly.

Nároky uplatňujte ihned po zjištění závady u prodejce, který Vám výrobek prodal, a informujte se o možnostech opravy v pověřené opravně. Nebude-li se na Vámi uplatňovanou závadu vztahovat záruka, budou Vám fakturovány práce a náklady spojené s kontrolou a montáží a demontáží součástí.

Při uplatňování nároků předložte řádně vyplněný záruční list nebo jiný doklad o koupi opatřený datem prodeje. Do opravy předávejte výrobek v čistém stavu, řádně vyčištěný, zbaven prachu či špíny. Spolu s výrobkem zašlete i jeho originální příslušenství k určení přesné diagnostiky závady.

Při zaslání dopravní službou vylijte z výrobku nespotřebované palivo a olej. Výrobek řádně zabalte, nejlépe do původního obalu tak, aby nedošlo k jeho poškození. Škody, způsobené nedostatečným zabalením zásilky, nelze uznat jako záruční vady!

Do motorů používejte jen paliva a oleje odpovídající klasifikace, popř. paliva a oleje doporučené značkovým prodejcem. Vzniklé škody, způsobené používáním nevhodného paliva a nevhodných olejů, Vám nebudou v záruce uznány.